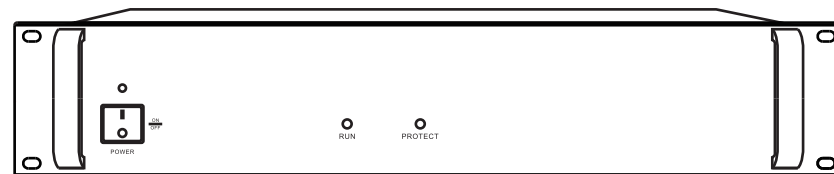




扫一扫，了解更多产品
Scan for more
product information

TAKSTAR® 得胜

公共广播系统



EB-1LP

广东省电声工程技术研究开发中心 广东得胜电子有限公司制造

地址：广东省惠州市博罗县龙溪街道富康一路2号
服务热线：400 6828 333 传真：0752-6383950
邮箱：xs@takstar.com
网址：www.takstar.com

Guangdong Takstar Electronic Co., Ltd.
Address: No. 2 Fu Kang YiRd., Longxi Boluo
Huizhou, Guangdong 516121 China
Tel: 86 752 6383644 Fax: 86 752 6383952
Email: sales@takstar.com
Website: www.takstar.com

避雷器

使用说明书

前言

感谢您使用我公司的产品!请严格遵守本手册中和机器上的所有警告及操作说明并妥善保管本手册。在没有阅读完所有的操作说明和安全说明以前,请不要操作本系统。本手册中的内容如有变更,恕不另外通知。

注意事项:

1. 本单为保修凭证,请用户妥善保管,如有遗失,恕不保修或退换。
2. 保修期限限制:购买之日起十二个月内。
3. 除了不可抗力事件损坏外,由本公司负责,免费维修。
4. 如属保管不善或使用不当造成的损坏,维修点将酌情收费。
5. 擅自拆卸维修者,不予保修。
6. 以上保修条款仅限于中国市场适用(不包含港澳台地区)。

产品服务保证书

姓名:_____电话:_____地址:_____

商品:_____型号:_____购买日期:_____年__月__日

维修记录栏(由维修员填写)	维修员签名	日期

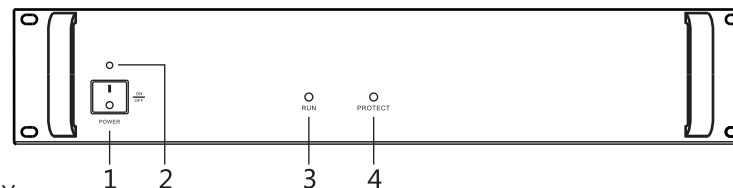
◆广东得胜电子有限公司 ◆电话: 400-6828-333 ◆地址:广东省惠州市博罗县龙溪街道富康一路2号

警告

- 1 避免高温, 装于机架时应允许充分散热。
- 2 小心操作电源线, 从插座上拔出电源线时应抓住插头将其拔出。
- 3 勿将本机放置于湿度很高或多尘的位置。
- 4 长时间不使用本机时须拔下电源插头。
- 5 勿阻塞机壳的通风孔。
- 6 勿使异物掉入机内。
- 7 勿使杀虫剂, 苯和稀释剂与机箱接触。
- 8 切勿拆解或以任何方式改装本机。
- 9 不得用报纸, 桌布或窗帘等物品覆盖通风口, 以免妨碍通风。
- 10 不得将点燃的蜡烛等明火源放置在本机上。
- 11 请留意和遵守当地有关电池处置的法规条例。
- 12 请勿使液体滴落或喷洒到本机上。
- 13 请勿将花瓶等装有液体的物体放置在本机上。
- 14 请勿用湿手操作主电源线。
- 15 当开关位于“关闭”位置时, 设备并未与主电源彻底切断。
- 16 应将本设备安装在电源附近, 以便于接入电源。
- 17 不要让本器材暴露于雨水, 湿气, 滴水或溅水之中。
- 18 电池不要存放在阳光直射或靠近高热源的位置, 例如靠近加热器。

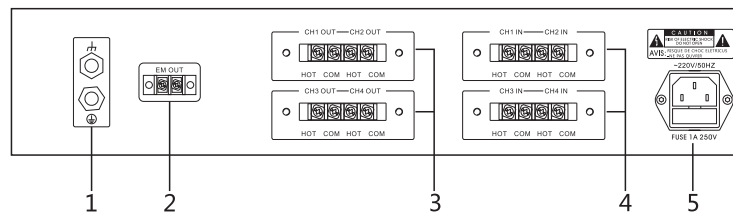
1 类设备使用时, 应先确认其金属外壳或构架已可靠接地, 或已与插头插座内接地效果良好的保护接地极 可靠连接。因产品在不断改进, 规格及参数有所改变时恕不另行通知。

面板示意图



- 1、电源开关
拨到“ON”档打开电源, 拨到“OFF”档关闭电源
- 2、电源指示灯
打开电源该指示灯亮, 关闭电源该指示灯灭。
- 3、运行状态指示灯
正常工作状态下该指示灯亮
- 4、保护状态指示灯
保护状态下该指示灯亮

后面板



- 1、地线连接端子, 该接线端子与大地地线连接(要可靠连接)。
- 2、短路输出端子, 当有保护动作时, 该端子输出短路信号。
- 3、喇叭接线端子, 对应4通道输出端子, 分别与对应通道的扬声器连接。
其中“HOT”接+, “COM”接-。
- 4、功放信号输入接线端子, 分别与功放的功率信号输出端连接。
其中“HOT”接+, “COM”接-。
- 5、电源输入

公共广播系统

功能简介

- 1.地线连接端子该接线端子与大地地线连接(要可靠连接)。
- 2.短路输出端子当有保护动作时,该端子输出短路信号。
- 3.功放信号输出接线端子对应4通道输出端子,分别与对应通道的扬声器连接。
其中“HOT”接+,“COM”接-。
- 4.功放信号输入接线端子分别与功放的功率信号输出端连接。
其中“HOT”接+，“COM”接-。
- 5.雷击时自动切断输出,一组接地线路接其他设备外壳,自动将雷电引入大地,一组接地线路输入大地,自动将雷电引入大地。
- 6.2U标准机箱设计,铝合金面板,美观实用。

技术参数

通道数	四组(CH1~CH4)
输入容量	每个通道70/100V,10A,音频信号
输出容量	每个通道70/100V,10A,音频信号
持续运行电压	240V(有效值)
保护电压	280V(有效值)
2ms方波通流容量	电流峰值:50A
短路输出电平	(0V)短路信号
电源	AC220V±10%50-60Hz
电源消耗	小于25W
尺寸	484X350X88mm

警告

为了避免触电,请不要自行打开机箱盖。当设备发生故障时,请找代理商或制造商提供维修服务,也可委托专业部门有专业证书之专业人员进行维修。非专业人员切勿自行拆机,以免发生电击事故危及操作人员的生命安全。

公共广播系统

维护说明

- 不要打开设备的外盖
- 不要将设备放在高温、高湿的环境下工作
- 避免水或异物进入设备
- 保持设备在通风的环境下工作
- 保持设备远离阳光的直射、远离热源
- 在低温下,未使用的设备出现凝水现象时,需要等内部完全干燥后才能运行,否则有电击危险

特别注意

- 设备不得遭受水滴或水溅,不得在机器上放置诸如花瓶一类的盛满液体的物品
- 器具耦合器作为断开装置,应该保持能方便地操作
- 请勿随意打开机器盖板,以防触电,必要时须由专业证书之专业人员进行修理
- 本产品仅用于海拔2000m以下及非热带气候条件地区安全使用



仅适用于海拔2000米以下地区使用



仅适用于非热带气候条件下使用

包装配件

电源线1条

说明书1本